



GOBIERNO DE LA
CIUDAD DE MÉXICO

AGENCIA DIGITAL DE
INNOVACIÓN PÚBLICA

EXCESO DE **MORTALIDAD**

CDMX·SEPTIEMBRE 2020

Resumen ejecutivo del avance del exceso de mortalidad

30 de septiembre, 2020

Con el objetivo de continuar con el examen del exceso de mortalidad, y seguir preparando a la Ciudad de México para afrontar consecuencias indirectas por el virus SARS-COV-2, se presenta la actualización del reporte de exceso de mortalidad con fecha corte al 30 de septiembre de 2020. La Ciudad de México sigue mostrando mejoras continuas que se ven reflejadas en el control del crecimiento de las muertes en exceso, así como la disminución de muertes donde la causa se atribuye, por su resultado confirmado o probable, al COVID-19.

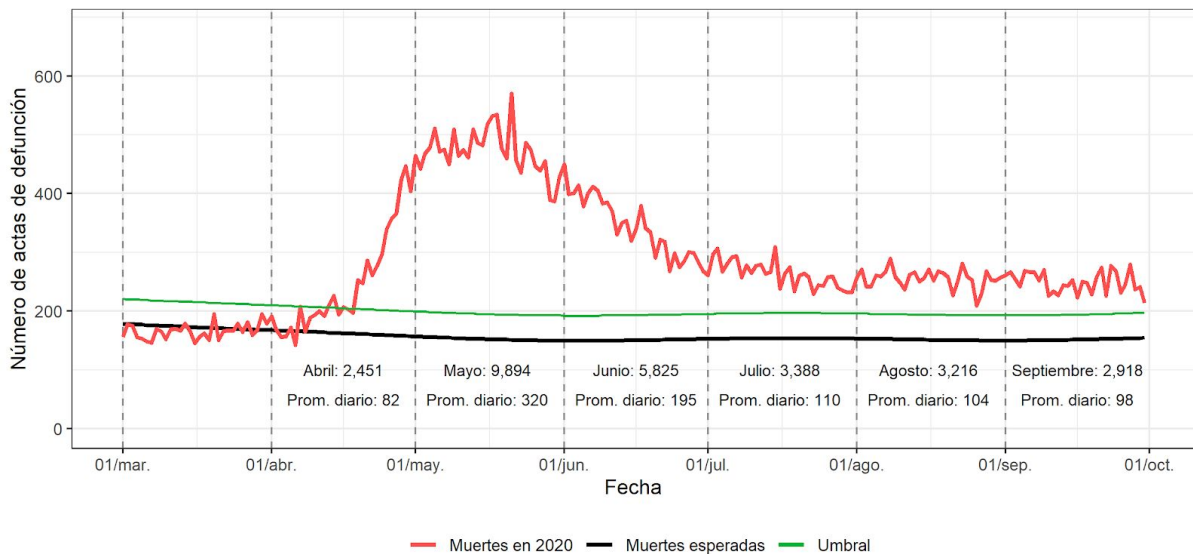
Para el mes de septiembre, se contabilizaron un total de 7,475 muertes de residentes de la Ciudad de México en el Registro Civil. Durante este mes, se presentó un exceso de mortalidad de 2,918 defunciones adicionales a las esperadas a partir del cálculo de años anteriores, esto es, 98 muertes diarias más que lo establecido por los basales definidas por la Comisión Técnica de Estudio de la Mortalidad y una disminución del 5.8% con respecto al mes anterior.

Exceso de mortalidad mensual para residentes de la Ciudad de México

Mes	Muertes en exceso	Promedio diario de muertes en exceso
Marzo	0	0
Abril	2,451	82
Mayo	9,894	320
Junio	5,825	195
Julio	3,388	110
Agosto	3,216	104
Septiembre	2,918	98

Muertes en 2020 vs. muertes esperadas

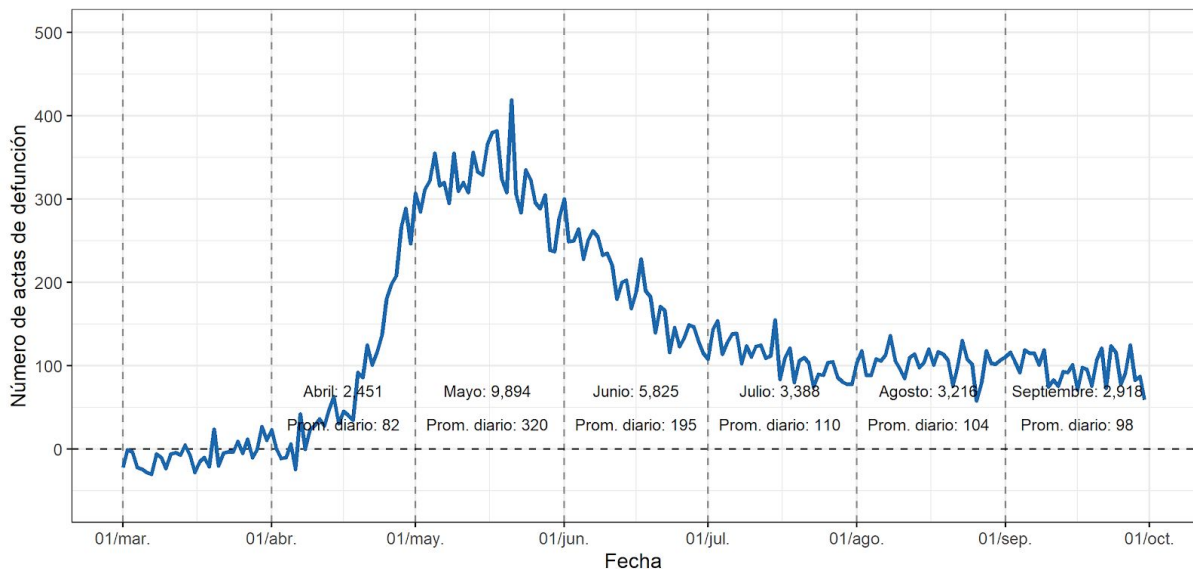
Residentes de la CDMX



Corte al 30 de septiembre

Excesos de muertes en 2020

Residentes de la CDMX



Corte al 30 de septiembre

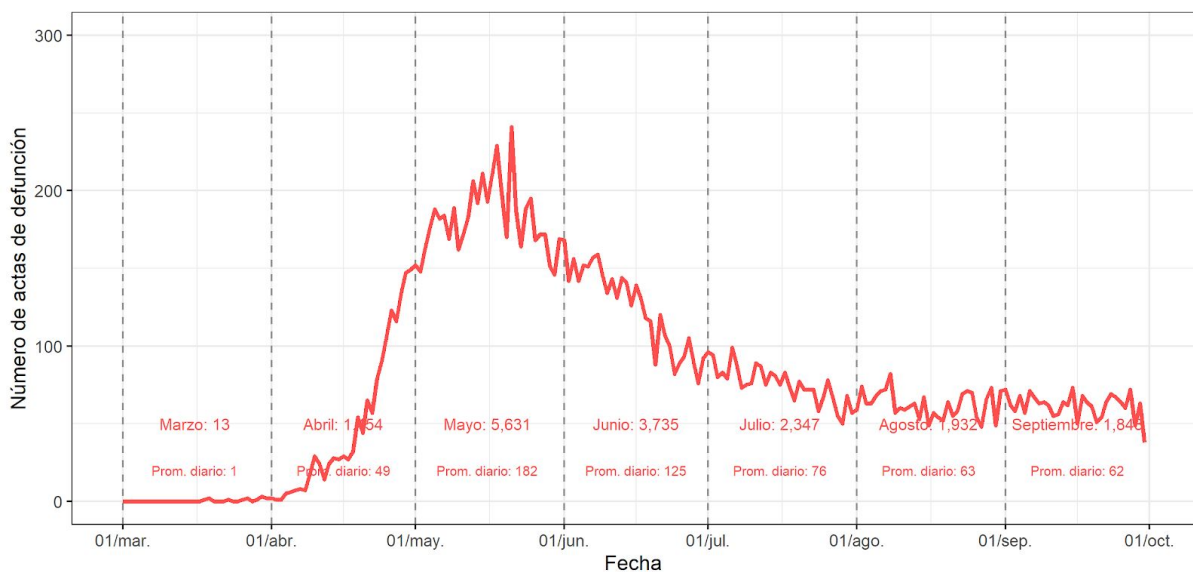
Observamos también que para el mes de septiembre se reconocieron ante el Registro Civil de la Ciudad de México, 1,846 actas de defunción asociadas al COVID-19, esto incluye tanto defunciones con confirmación, como defunciones por sospecha de COVID-19. Esto representa un punto porcentual y medio de reducción para residentes de la Ciudad, comparado con el promedio diario del mes de agosto, y una disminución del 66% con respecto al punto máximo observado en mayo.

Actas de defunción con causa de muertes por COVID-19 o sospecha en residentes de la Ciudad de México

Mes	Muertes con causa de muertes COVID-19 o sospecha	Promedio diario
Marzo	13	0.4
Abril	1,454	48.5
Mayo	5,631	181.6
Junio	3,735	124.5
Julio	2,347	75.7
Agosto	1,932	62.3
Septiembre	1,846	62

Muertes en 2020: Causas por Covid-19

Residentes de la CDMX



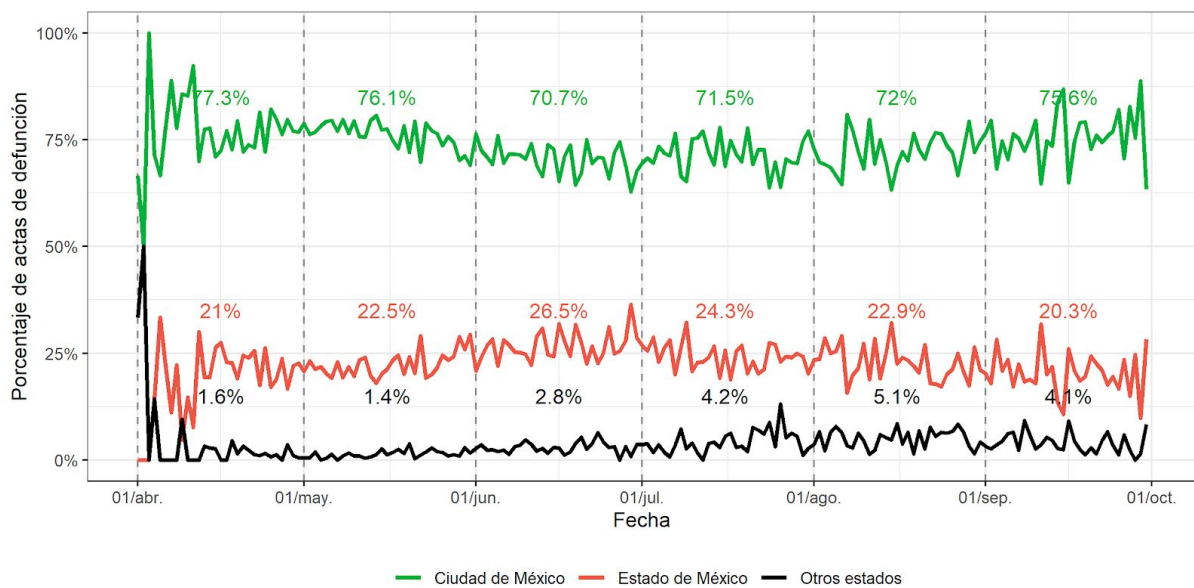
Corte al 30 de septiembre

Además, el 75.6% de las muertes registradas durante el mes de septiembre corresponden a residentes de la Ciudad de México, un punto porcentual menos que en el mes de mayo.

Actas de defunción por COVID-19 o sospecha de acuerdo a entidad de residencia del individuo

Mes	Ciudad de México	Estado de México	Otras entidades
Abril	77.3%	21%	1.6%
Mayo	76.1%	22.5%	1.4%
Junio	70.7%	26.5%	2.8%
Julio	71.5%	24.3%	4.2%
Agosto	72%	22.9%	5.1%
Septiembre	75.6%	20.3%	4.1%

Porcentaje de actas de defunción por Covid-19 según entidad de residencia



Corte al 30 de septiembre